

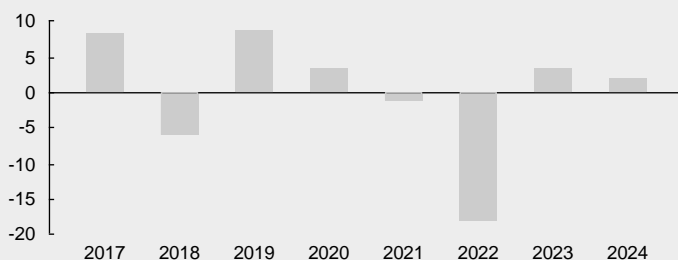
# BEST SELECTION 30

Anlagepläne Schweiz, Plan Nr. 211  
 Monatsbericht, 01.03.2024

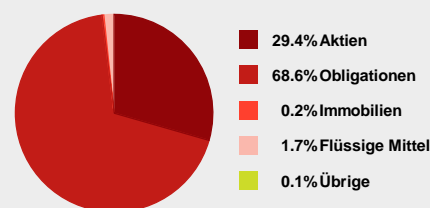
## Anlageziel

Bei der Fondsselektion werden weltweit die wichtigsten Märkte berücksichtigt, so dass sich eine breite Streuung über verschiedene Länder, Währungen und wirtschaftliche Entwicklungsstufen ergibt. Die beständigsten Fonds bilden den Kern und gewährleisten die Stabilität der Anlage. Bei den übrigen Anlageklassen ermöglicht ein Best in Class-Ansatz, dass der Plan stets nur mit den performancestärksten Fonds bestückt ist. Mit einem Zielaktienanteil von 30% wird ausgewogen angelegt, schwergewichtig in CHF. Das Ziel dieser Strategie ist, bei relativ geringen Kursschwankungen einen langfristigen Vermögenszuwachs zu erzielen.

### Jährliche Rendite in %



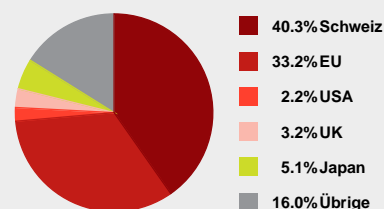
### Anlagearten



### Anlageplandaten

Plannummer	211
Lancierung	01.10.2010
Strategie	BALANCED
Währung	CHF
Durchschnittliche Management Fee	1.00%
Ausgabekommission	2.25%
Durchschnittliche "Total Expense Ratio" (TER)	1.13%
Kundendienst	+41 58 472 44 44
Homepage	generali.ch

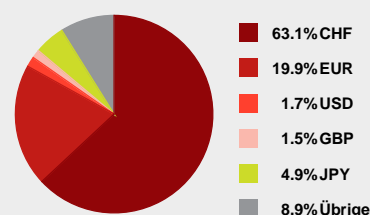
### Anlagen nach Ländern



### Rendite per 01.03.2024

Seit Jahresbeginn	2.2%	1 Jahr	4.6%
3 Jahre	-14.8%	Ø 3 Jahre	-5.2% p.a.
5 Jahre	-7.7%	Ø 5 Jahre	-1.6% p.a.
7 Jahre	-4.2%	Ø 7 Jahre	-0.6% p.a.
Seit Beginn (01.10.2010)	14.5%	Ø seit Beginn	1.0% p.a.

### Anlagen nach Währungen



## Zusammensetzung

Fondsname	Anteil	CH-Valor	ISIN	Währung	Volumen (Mio. CHF)
GENERALI INVEST - Long Term Bond Fund CHF	40%	11548470	CH0115484708	CHF	39.6
Pictet Funds (CH)-Bonds EUR R Cap	17%	11201019	CH0112010191	EUR	47.8
JSS Sustainable Bond - Euro Broad P CHF dist hedged	13%	51034699	LU2076224273	CHF	200.7
JPM Emerging Markets Dividend A (acc) - USD	10%	20155950	LU0862449427	USD	613.2
Pictet (CH)-Swiss Equities-P	10%	278392	CH0002783923	CHF	561.7
Pictet - Japanese Equity Selection P JPY	5%	1681507	LU0176900511	JPY	919.2
M&G (Lux) European Strategic Value Fund EUR Class A - Acc	5%	42941639	LU1670707527	EUR	1'702.1

Dieser Produktflyer und die darin enthaltenen Zahlen und Erläuterungen dienen ausschliesslich allgemeinen Informationszwecken und beinhalten weder eine individuelle Empfehlung noch eine persönliche Anlageberatung. Um Ihre spezifischen Anlagebedürfnisse und Risikovorstellungen festzustellen, empfehlen wir Ihnen, Ihren Berater zu konsultieren.

Der Performanceberechnung liegt eine fondsgebundene Versicherung zu Grunde, welche durch eine Einmaleinlage finanziert wurde. Laufende Prämien bewirken durch die unterschiedlichen Investitionspunkte andere Performancezahlen. Historische Performancedaten sind zudem keine Garantie für künftige Erträge. Die zukünftige Performance von Anlagevermögen lässt sich nicht aus der aufgezeigten Kursentwicklung ableiten, d.h. der Anlagewert kann sich vergrössern, aber auch vermindern. Die für die Performanceberechnung verwendeten Kurse entsprechen den von den Fondsleitungen veröffentlichten Inventarwerten am Anfang des Monats, zuzüglich bzw. abzüglich eventueller Kommissionen.

Die Generali Personenversicherungen AG übernimmt keine Gewähr (weder ausdrücklich noch stillschweigend) für die Richtigkeit, Vollständigkeit und Aktualität der publizierten Informationen und Meinungsäusserungen. Verbindlich sind alleine die Verkaufsprospekte der einzelnen Fonds und die Allgemeinen Versicherungsbedingungen.